



3-й Национальный конгресс
с международным участием

НАЦИОНАЛЬНОЕ ЗДРАВООХРАНЕНИЕ



МИНИСТЕРСТВО
ЗДРАВООХРАНЕНИЯ
РОССИЙСКОЙ ФЕДЕРАЦИИ



РОСКОНГРЕСС
Пространство доверия



ИНФОРМАЦИЯ ДЛЯ УЧАСТНИКОВ

nzdrav.ru

ДОБРО ПОЖАЛОВАТЬ НА 3-Й НАЦИОНАЛЬНЫЙ КОНГРЕСС С МЕЖДУНАРОДНЫМ УЧАСТИЕМ «НАЦИОНАЛЬНОЕ ЗДРАВООХРАНЕНИЕ»!



28–29 октября 2024 г.



г. Москва

Инновационный научно-технологический центр МГУ им. Ломоносова,
кластер «Ломоносов» ([Раменский бул., д. 1](#))

Государственный Кремлевский дворец ([Кремлевская наб., д. 1](#))

Рекомендуем прибывать на площадку Кластера «Ломоносов» за 30–40 минут до начала интересующего вас мероприятия.

Для доступа на мероприятия Конгресса в кластере «Ломоносов» 28 октября необходимо [получить бейдж](#).

Для доступа на пленарную сессию в Пленарном зале Государственного Кремлевского дворца 29 октября необходимо [получить билет и взять с собой документ, удостоверяющий личность \(паспорт\)](#). Рекомендуем прибыть на площадку к 12:00.

ОРГАНИЗАТОРЫ:

- Министерство здравоохранения Российской Федерации
- Фонд Росконгресс

ПРИ ПОДДЕРЖКЕ Правительства Российской Федерации

ОРГАНИЗАЦИОННЫЙ ПАРТНЕР:

- ФГБУ «ЦНИИОИЗ» Минздрава России

КОНТАКТЫ



+7 (495) 640 6093



nzdrav@roscongress.org



nzdrav.ru



[nzdrav_info_bot](#)

ОНЛАЙН-СООБЩЕСТВА



[healthy_project](#)



[healthylifeproject](#)



[minzdravru](#)



[minzdrav_ru](#)



[roscongress](#)



[Фонд Росконгресс](#)

СОДЕРЖАНИЕ

Площадки Конгресса	4
Как добраться?.....	4
Доступ на площадку	4
Получение бейджа.....	5
Доступ на пленарную сессию.....	6
Деловая программа	7
Экскурсионная программа	8
Выставки	8
Выставка о Николае Александровиче Семашко.....	8
Выставка достижений российского здравоохранения.....	9
Фотовыставка «Медики на работе».....	9
Сервисы для участников	9
Трансляции мероприятий Конгресса.....	9
Фотобанк Росконгресс.....	9
Проведение пресс-мероприятий.....	10
Информационно-аналитическая система ROSCONGRESS.ORG.....	10
Гостичническое размещение.....	11
Информационно-сервисные пункты.....	11
Гардероб.....	11
Камера хранения.....	11
Медицинская помощь.....	11
Питание	11
Справочная информация	12
Прибытие в Москву.....	12
Погода в Москве.....	13
Операции с валютами и банковскими картами.....	13
Экстренные службы.....	13
Порядок действий при чрезвычайной ситуации.....	14

ПЛОЩАДКИ КОНГРЕССА

Мероприятия деловой программы 3-го Национального конгресса с международным участием «Национальное здравоохранение» пройдут 28 октября в кластере «Ломоносов» Инновационного научно-технологического центра МГУ им. Ломоносова ([Раменский бул., д. 1](#)).

Пленарная сессия состоится 29 октября в Пленарном зале Государственного Кремлевского дворца ([Кремлевская наб., д. 1](#)).

Подробнее о площадках проведения мероприятий можно узнать в разделе [«Площадки Конгресса»](#) на официальном сайте Конгресса.

Подробная карта кластера «Ломоносов» размещена на сайте Конгресса в разделе [«Карта площадки»](#).

КАК ДОБРАТЬСЯ?

ДО КЛАСТЕРА «ЛОМОНОСОВ»

В дни проведения Конгресса будут курсировать бесплатные шаттлы от станции метро «Университет» до площадки проведения мероприятия.

Подробная информация о работе шаттлов на сайте Конгресса в разделе «Шаттлы».

ДО ГОСУДАРСТВЕННОГО КРЕМЛЕВСКОГО ДВОРЦА

Путь от станций метро до Государственного Кремлевского дворца займет не более 5 минут пешком. От метро можно добраться разными маршрутами.

Ближайшие станции метро: «Александровский сад», «Библиотека им. Ленина», «Арбатская», «Боровицкая».

Автобусы: Е10, М1, М2, М6, М7, М9, Н2, Н11 (остановка «Метро “Библиотека им. Ленина”»)

ДОСТУП НА ПЛОЩАДКУ

Участники Конгресса первого и второго дня (28 и 29 октября) должны получить аккредитационный бейдж, а также билет на пленарную сессию.

Для посещения **только пленарной сессии 29 октября** вам потребуются билет в Государственный Кремлевский дворец и документ, удостоверяющий личность (**паспорт**).

ПОЛУЧЕНИЕ БЕДЖА

Доступ в кластер «Ломоносов» возможен **только** при наличии **аккредитационного бейджа**.

Передача бейджа третьим лицам запрещена. **Бейдж участника** и документ, удостоверяющий личность (**паспорт**), необходимо иметь при себе в течение всего времени пребывания на площадке Конгресса.

ЧТО НЕОБХОДИМО СДЕЛАТЬ, ЧТОБЫ ПОЛУЧИТЬ БЕДЖ?

Для подготовки бейджа к выдаче требуется, чтобы ваши данные в карточке Конгресса полностью совпадали с данными в паспорте.

В разделе **«Мои мероприятия – НацЗдрав-2024 – Мое участие»** в [Едином личном кабинете](#) необходимо:

1. Подтвердить участие в Конгрессе после получения приглашения

2. Полностью указать персональную информацию в соответствии с паспортными данными

3. Загрузить корректную фотографию

Требования к фотографии:

- цветная фотография на светлом фоне;
- размер фотографии – 480 × 640 пикселей;
- формат фотографии – JPG или JPEG;
- фотография анфас, без головного убора;
- изображение лица занимает не менее 70% фотографии.

Вкладка «Мои мероприятия – НацЗдрав-2024 – Мое участие – Персональная информация – Фотография – Изменить данные»

4. Загрузить скан-копию вашего паспорта (страницы 2 и 3)

Вкладка «Мои мероприятия – НацЗдрав-2024 – Мое участие – Персональная информация – Изменить данные»

Убедитесь, что скан-копия читаема и содержит полную информацию о данных, указанных при регистрации, включая серию и номер документа, кем и когда выдан документ, и фотографию.

Форматы: JPG, JPEG, PDF, PNG

5. Оплатить участие в Конгрессе (если ваше участие согласовано на коммерческой основе)

Подробнее об оплате участия – в разделе [«Оплата участия»](#) на сайте Конгресса.

Если с момента заполнения заявки на участие в документ, удостоверяющий личность (паспорт), были внесены изменения, данные в [Едином личном кабинете](#) необходимо отредактировать. Чтобы внести изменения в поля, заблокированные для редактирования, обратитесь к специалисту, с которым вы контактируете по оформлению участия в Конгрессе.

Если вы забыли данные для входа в Единый личный кабинет, вы можете воспользоваться [функцией восстановления логина и пароля](#) на странице входа в ЕЛК или написать на почту weboffice@roscongress.org.



При выдаче беджей оператор аккредитации сверяет данные, указанные в Едином личном кабинете, с предъявляемым документом.

КАК УЗНАТЬ О ГОТОВНОСТИ БЕДЖА?

Уточнить информацию о готовности беджа можно одним из следующих способов:

- позвонить в информационный центр Конгресса по номеру +7 (495) 640 6093;
- позвонить специалисту Фонда Росконгресс, контакты которого указаны в Едином личном кабинете (вкладка «Мои мероприятия – НацЗдрав-2024 – Мое участие», справа от фотографии).

КАК ПОЛУЧИТЬ БЕДЖ?

Для получения беджа **лично** необходимо предъявить документ, удостоверяющий личность, данные которого указаны в [Едином личном кабинете](#), и оригинал согласия на обработку персональных данных.

Бедж также можно получить **по доверенности** (третьим лицом за другого участника или группу участников). Доверенному лицу необходимо предъявить:

- свой паспорт;
- оригинал доверенности установленного образца;
- список участников;
- копии паспортов участников, на которых доверенное лицо получает беджи;
- оригиналы согласия на обработку персональных данных.

Форму доверенности и согласия на обработку персональных данных можно скачать в разделе [«Получение беджа»](#) на сайте Конгресса.

ГДЕ ПОЛУЧИТЬ БЕДЖ?

Во избежание очередей и других неудобств с доступом на площадку Конгресса просим участников **заблаговременно** получить бедж в пунктах аккредитации в Москве.

ПУНКТ АККРЕДИТАЦИИ	ДАТА	ВРЕМЯ
Центр аккредитации Фонда Росконгресс в ЦМТ Москвы (Краснопресненская наб., д. 12, подъезд № 7, 1-й этаж)	25–28 октября	09:00–18:00
Кластер «Ломоносов» (Раменский бульвар, д. 1)	27 октября 28 октября	10:00–19:00 08:00–18:00

ДОСТУП НА ПЛЕНАРНУЮ СЕССИЮ

Пленарная сессия Конгресса пройдет 29 октября в Пленарном зале Государственного Кремлевского дворца. Для доступа на пленарную сессию необходимо иметь при себе **билет и оригинал документа, удостоверяющего личность (паспорт)**. Для получения билета **лично** необходимо предъявить документ, удостоверяющий личность (паспорт), данные которого указаны в [Едином личном кабинете](#). **Прибыть на площадку необходимо к 12:00.**

Рекомендуем **не брать с собой в зал пленарной сессии** объемные сумки, пакеты, ноутбуки, аккумуляторы.

ГДЕ ПОЛУЧИТЬ БИЛЕТ?

МЕСТО	ДАТА	ВРЕМЯ
Центр аккредитации Фонда Росконгресс в ЦМТ Москвы (Краснопресненская наб., д. 12, подъезд № 7, 1-й этаж)	26–28 октября	09:00–18:00
	29 октября	09:00–12:00
Кластер «Ломоносов» (Раменский бульвар, д. 1)	27 октября	10:00–19:00
	28 октября	08:00–18:00

ДЕЛОВАЯ ПРОГРАММА

В рамках деловой программы участники Конгресса обсудят актуальные вопросы и стратегии, направленные на укрепление и развитие здравоохранения в соответствии с идеями Н.А. Семашко, такими как доступность медицинской помощи, профилактика заболеваний, охрана материнства и детства и другими.

Двухдневная программа включает более 25 мероприятий в разных форматах. Среди участников экспертных дискуссий – лидеры мнений в сфере здравоохранения, представители федеральных органов исполнительной власти Российской Федерации, эксперты отрасли здравоохранения, руководители госструктур, крупнейших научных центров, медицинских и фармацевтических компаний. В Конгрессе также примут участие эксперты из зарубежных стран.

Среди тем заявленных сессий:

- единство профилактики и лечения;
- доступность медицинской помощи вне зависимости от места проживания;
- управление здравоохранением с научной точки зрения;
- формирование здоровья человека;
- современная доступная медицинская продукция;
- обеспечение доступным здоровым питанием каждого;
- привлечение общественности к реализации государственной политики в сфере здравоохранения;

Торжественное открытие 3-го Национального конгресса с международным участием «Национальное здравоохранение» пройдет в формате **церемонии награждения** победителей Всероссийского конкурса врачей и специалистов с высшим немедицинским образованием; Всероссийского конкурса «Лучший специалист со средним медицинским и фармацевтическим образованием»; Всероссийской олимпиады по организации здравоохранения, посвященной 150-летию Н.А. Семашко.

Завершится Конгресс **пленарной сессией в Государственном Кремлевском дворце**, где состоится обсуждение ключевых направлений развития и достижений российской системы здравоохранения через призму заслуг выдающегося советского организатора здравоохранения Н.А. Семашко.

[ПОСМОТРЕТЬ АКТУАЛЬНУЮ ПРОГРАММУ](#)

ЛИНГВИСТИЧЕСКОЕ ОБЕСПЕЧЕНИЕ

В кластере «Ломоносов» синхронный перевод в языковой паре «русский – английский» предусмотрен в залах деловой программы № 3 и № 4.

Приемники для прослушивания синхронного перевода выдаются у входа в зал проведения мероприятий или расположены в карманах впереди стоящих кресел.

ЭКСКУРСИОННАЯ ПРОГРАММА

27 октября для участников Конгресса будут организованы экскурсии по ведущим федеральным учреждениям и медицинским организациям г. Москвы. Участники получат возможность на деле познакомиться с последними разработками отечественной медицины.

В [списке организаций](#):

- НИИ скорой помощи им. Н.В. Склифосовского;
- НМИЦ онкологии им. Н.Н. Блохина;
- НМИЦ трансплантологии и искусственных органов имени академика В.И. Шумакова;
- Станция скорой и неотложной медицинской помощи имени А.С. Пучкова и др.

КАК ПРИНЯТЬ УЧАСТИЕ

Чтобы принять участие, необходимо записаться на интересующие экскурсии в разделе «Экскурсионная программа» в [Едином личном кабинете](#). В ЕЛК доступен полный список предлагаемых учреждений, а также время экскурсий. Количество мест ограничено.

Если вы изменили решение, то можете отменить запись и записаться на экскурсию в другое учреждение в том же разделе. На экскурсии необходимо иметь при себе документ, удостоверяющий личность.

ВЫСТАВКИ

ВЫСТАВКА О НИКОЛАЕ АЛЕКСАНДРОВИЧЕ СЕМАШКО



Кластер «Ломоносов», 2-й этаж

ПЕРВЫЙ НАРКОМ ЗДРАВООХРАНЕНИЯ СОВЕТСКОГО ГОСУДАРСТВА

Николай Александрович Семашко (1874–1949) внес огромный вклад в развитие не только советской, но и мировой медицины. Николай Семашко стал первым народным комиссаром здравоохранения РСФСР. Он управлял Наркомздравом на протяжении 11 лет, в тяжелейшие для страны годы, принимал участие и в разработке противоэпидемических программ. При нем стали интенсивно развиваться профилактика и диспансеризация, санитарно-курортное дело, преобразовалась система высшего медицинского образования. Лучшее из системы Семашко взяли за основу многие страны. Она стала прообразом модели Бевериджа, которую построили в Великобритании, Финляндии, Португалии, Австралии, Испании, Сингапуре, Италии, Швеции, Канаде и других странах. В Сербии действует смесь модели Семашко и немецкой модели Бисмарка. Советская система продолжает работать на Кубе.

ТАЧПАДЫ СЕМАШКО

Николай Семашко – великий человек в истории здравоохранения. Ответьте на вопросы о судьбе и основных направлениях работы первого наркома здравоохранения РСФСР и получите в подарок стикеры и книгу о Николае Семашко.

ВЫСТАВКА ДОСТИЖЕНИЙ РОССИЙСКОГО ЗДРАВООХРАНЕНИЯ

 Кластер «Ломоносов», 2-й этаж

В данной экспозиции Минздрава России представлены научные достижения подведомственных учреждений российской системы здравоохранения, направленные на формирование продолжительной и активной жизни жителей нашей страны.

ФОТОВЫСТАВКА «МЕДИКИ НА РАБОТЕ»

 Государственный Кремлевский дворец, Гербовое фойе

На данной выставке представлены работы участников фотоконкурса «Медики на работе». Фотоконкурс проводится второй год Центральным институтом информатизации и организации здравоохранения Минздрава России при поддержке Министерства здравоохранения Российской Федерации. Главная цель – популяризация труда медицинских работников, привлечение внимания к их бесценному и очень непростому труду через фотографию. В конкурсе было заявлено **12 номинаций**. Участники из всех регионов России представили на конкурс **4708 работ**.

Наиболее популярными среди конкурсантов стали номинации: «Медик на работе», «Самое необычное хобби», «Живые эмоции», «Пациенты, мы вас любим», «Будущие медики», «#СВОИХНЕБРОСАЕМ».

СЕРВИСЫ ДЛЯ УЧАСТНИКОВ

ТРАНСЛЯЦИИ МЕРОПРИЯТИЙ КОНГРЕССА

Онлайн-трансляции пленарной сессии и других мероприятий деловой программы будут доступны на сайте Конгресса в разделе [«Программа»](#).

Архив трансляций по окончании мероприятия будет доступен на сайте Конгресса при условии регистрации в [Едином личном кабинете](#).

ФОТОБАНК РОСКОНГРЕСС

Фонд Росконгресс осуществляет фотосъемку всех событий в рамках 3-го Национального конгресса с международным участием «Национальное здравоохранение» и других организуемых Фондом мероприятий. Фотографии размещаются в фотобанке Росконгресс в режиме реального времени. Для удобства поиска фотоальбомы можно ранжировать по рубрикам и датам проведения съемки.

Изображения доступны для просмотра, бесплатного скачивания в высоком разрешении и использования при наличии обязательной ссылки на Фонд Росконгресс.

 photo.roscongress.org

ПРОВЕДЕНИЕ ПРЕСС-МЕРОПРИЯТИЙ

На площадках Конгресса, в кластере «Ломоносов» и в Кремлевском дворце, предусмотрены точки для подписания соглашений и пресс-подхода.

ПРОСТРАНСТВО	МЕСТО РАСПОЛОЖЕНИЯ
Точка пресс-подходов*	Кремлевский дворец, Гербовое фойе
Точка пресс-подходов / точка церемоний подписания*	Кластер «Ломоносов», 1-й этаж

* Точки пресс-подхода предоставляются бесплатно по предварительной заявке.

ИНФОРМАЦИОННО-АНАЛИТИЧЕСКАЯ СИСТЕМА ROSCONGRESS.ORG

Информационно-аналитическая система ROSCONGRESS.ORG – уникальная база знаний Фонда Росконгресс.

ИАС Росконгресс предоставляет быстрый и удобный доступ к наиболее значимым материалам крупнейших деловых мероприятий страны, организатором которых выступает Фонд Росконгресс.

Интерактивная база знаний включает:

- описание свыше **6 000** сессий по более чем **280** темам глобальной и российской повестки;
- выступления, интервью и комментарии более **20 000** спикеров;
- исследования, статьи, аналитические дайджесты и экспертные мнения.

Уникальные сервисы системы для участников мероприятий и всех посетителей сайта ROSCONGRESS.ORG:

- **«Саммари»** – краткие аналитические обобщения ключевых дискуссий с описанием выводов, задач и решений.
- **«Аналитика»** – подборка аналитических материалов, посвященных важнейшим темам деловой повестки форумов.
- **Видеотрансляции мероприятий деловой программы** в дни проведения мероприятий и архив записей после их окончания. Трансляции доступны на страницах форумов в разделе «Программа».
- **«Поиск по видеотрансляциям»** позволяет найти именно те части сессий, в рамках которых участники обсуждали интересующий вопрос.
- **«База спикеров и экспертов Фонда»** – основные сведения об участниках мероприятий, их яркие высказывания.
- **«Официальный бизнес-каталог портала».**
- **«Блог Росконгресс»** – интервью с известными деятелями культуры, науки и спорта, увлекательные рассказы о городах и регионах, в которых проходят мероприятия Фонда, а также материалы о стиле жизни деловых людей.

Участники Конгресса смогут воспользоваться уникальными сервисами и оценить преимущества Информационно-аналитической системы ROSCONGRESS.ORG в своих мобильных телефонах, планшетах и компьютерах.

 roscongress.org



ГОСТИНИЧНОЕ РАЗМЕЩЕНИЕ

Чтобы забронировать номер по специальным ценам для участников Конгресса, пожалуйста, направьте запрос напрямую в выбранную из перечня гостиницу с указанием промокода «ЗДОРОВЬЕ», или воспользуйтесь инструкцией для бронирования на сайте отеля.

Подробная информация:

 Раздел «[Гостиничное размещение](#)» на сайте Конгресса




ИНФОРМАЦИОННО-СЕРВИСНЫЕ ПУНКТЫ

-  Кластер «Ломоносов», 1-й этаж
-  Государственный Кремлевский дворец, Гербовое фойе

В информационно-сервисных пунктах можно получить информацию о программе Конгресса, предоставляемых сервисах, навигации по площадке и другим объектам, а также:

- распечатать документы и сделать копию;
- записать информацию на электронные носители;
- зарядить мобильные устройства;
- узнать о потерянных и найденных на площадке вещах;
- поставить печать в командировочном листе.

ГАРДЕРОБ

-  Кластер «Ломоносов», 1-й этаж
-  Государственный Кремлевский дворец, –1-й этаж, Зеркальное фойе
-  Государственный Кремлевский дворец, 1-й этаж, Гербовое фойе

КАМЕРА ХРАНЕНИЯ

-  Кластер «Ломоносов», 1-й этаж




МЕДИЦИНСКАЯ ПОМОЩЬ

Во время проведения Конгресса бригады скорой медицинской помощи будут дежурить в непосредственной близости от площадок проведения мероприятий.




ПИТАНИЕ

КЛАСТЕР «ЛОМОНОСОВ»

Для участников Конгресса организованы две бесплатные зоны кофе-брейка:

-  1-й этаж, рядом с залом деловой программы № 2
-  2-й этаж, возле лаундж-зоны
-  По графику работы площадки

На территории кластера «Ломоносов» также функционируют платные кафе и рестораны:

-  Ресторан «Альма», 1-й этаж, рядом с главным входом
-  Кофейня Do. Bro Coffee, 1-й этаж (напротив информационно-сервисного пункта)
-  Магазин «Магнит-Сити», 1-й этаж (напротив эскалатора)







КРЕМЛЕВСКИЙ ДВОРЕЦ

В Кремлевском дворце для участников предусмотрена выдача воды в Зеркальном фойе.

СПРАВОЧНАЯ ИНФОРМАЦИЯ

ПРИБЫТИЕ В МОСКВУ

АВИАСООБЩЕНИЕ

АЭРОПОРТ ШЕРЕМЕТЬЕВО	АЭРОПОРТ ДОМОДЕДОВО	АЭРОПОРТ ВНУКОВО
 +7 (495) 578 6565  svo.aero	 +7 (495) 933 6666  dme.ru	 +7 (495) 937 5555  vnukovo.ru

Поездка на автомобиле от аэропортов Шереметьево и Домодедово до площадок Конгресса занимает около полутора часов, от аэропорта Внуково – около 40 минут (в зависимости от трафика).

Для проезда от любого из аэропортов до Москвы и обратно можно воспользоваться услугами поездов [«Аэроэкспресс»](#):

Аэропорт Домодедово: до 50 мин.

- Павелецкий вокзал (станция метро «Павелецкая»)
- станция МЦК «Верхние Котлы»


Аэропорт Шереметьево: до 60 мин.

- Белорусский вокзал (станция метро «Белорусская»)
- станции метро «Баковка», «Беговая», «Кунцевская», «Немчиновка», «Рабочий поселок», «Одинцово», «Окружная», «Славянский бульвар», «Сетунь», «Сколково», «Тестовская», «Фили»
- поезда МЦД-1
- станция МЦК «Окружная»

 aeroexpress.ru

ЖЕЛЕЗНОДОРОЖНОЕ СООБЩЕНИЕ

Единый информационно-сервисный центр ОАО «РЖД»:

 8 (800) 775 0000

 info@rzd.ru

 rzd.ru

ПОГОДА В МОСКВЕ

Средняя температура в конце октября в Москве составляет +3 °С. В дни проведения Конгресса температура воздуха может варьировать от -3 °С ночью до +5 °С днем.

ОПЕРАЦИИ С ВАЛЮТАМИ И БАНКОВСКИМИ КАРТАМИ

ОПЕРАЦИИ ПО ОБМЕНУ ВАЛЮТЫ

Пожалуйста, обратите внимание на ограничения при совершении операций по обмену валюты:

- свободно обменять на наличные в рублях можно только наличные в долларах США или евро;
- для операций на сумму свыше 40 тыс. рублей требуется идентификация. Для этого участнику необходимо предъявить свой заграничный паспорт;
- НЕВОЗМОЖНО обменять безналичную валюту на наличные в рублях, если валюта находится на банковских картах платежных систем Mastercard или Visa, выпущенных за пределами России. Снять наличные рубли с этих карт также невозможно.

Актуальную информацию о курсе валют можно получить на сайте Центрального банка России: cbr.ru.

БАНКОВСКИЕ КАРТЫ

С учетом существующих ограничений на использование зарубежных банковских карт на территории России **рекомендуем иностранным участникам иметь при себе наличные деньги** на все время пребывания на Конгрессе.

На территории России без ограничений действуют карты платежных систем МИР и UnionPay в любой валюте.

Участникам Конгресса рекомендуется оформить карту / привезти с собой уже имеющуюся карту любой из этих платежных систем, если есть такая возможность.

Обращаем внимание, что платежная система UnionPay работает в России непродолжительный период времени, поэтому при использовании карт этой платежной системы выборочно могут возникать сбои и не проводиться операции.

ЭКСТРЕННЫЕ СЛУЖБЫ

Служба спасения (для абонентов сотовых сетей): **112**

Пожарная охрана: **101** (с мобильного телефона), **01**

Полиция: **102** (с мобильного телефона), **02**

Скорая медицинская помощь: **103** (с мобильного телефона), **03**

Единая справочная служба Москвы: **+7 (495) 777 7777**

ПОРЯДОК ДЕЙСТВИЙ ПРИ ЧРЕЗВЫЧАЙНОЙ СИТУАЦИИ

На площадке Конгресса установлена современная аппаратура обеспечения безопасности, в том числе системы видеонаблюдения и пожаротушения.

При получении сообщения об эвакуации участникам следует:

- сохранять спокойствие и действовать согласно указаниям персонала Конгресса, полиции и иных лиц, ответственных за поддержание порядка и пожарной безопасности, а также указаниям, поступающим по системе голосового оповещения;
- не создавать условий, препятствующих действиям сотрудников служб спасения, полиции и транспорта;
- покинуть площадку в соответствии с планами эвакуации и указателями «Выход»;
- уступать дорогу транспортным средствам со специальными звуковыми сигналами и цветографическими обозначениями.

Просим незамедлительно сообщать о возникновении задымления, пожара или обнаружении подозрительных предметов по телефону **112**, а также оповещать об этом персонал Конгресса.

Информация представлена по состоянию на 27 октября 2024 г. Актуальная информация о Конгрессе – на сайте nzdrav.ru.